

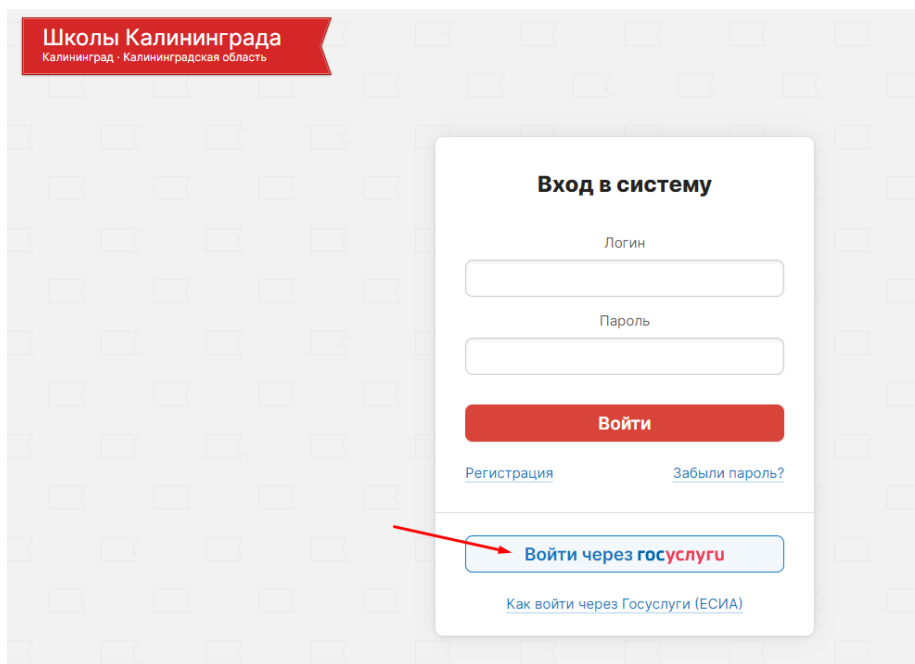
**Руководство пользователя  
для обучающихся и их родителей (законных представителей) по подаче  
апелляций через личный кабинет участника ГИА- 11  
в Электронном дневнике**

## Функции для учащихся и родителей

В электронном журнале появляется раздел «Экзамены ГИА», на которой всем пользователям доступна информация о сдаче ГИА:

- расписание экзаменов,
- сроки подачи заявлений,
- полезные информационные материалы.

Обучающийся должен авторизоваться в электронном журнале с помощью ЕСИА.



После авторизации доступен переход в раздел «Экзамены ГИА» в титульной строке интерфейса электронного журнала.



На странице всем пользователям отображается перечень материалов для подготовки к ГИА и установленные сроки подачи заявлений.

Внизу страницы показывается интерактивный календарь экзаменов. В нём можно выбирать, какие экзамены показывать. Для этого используется фильтрация в блоке Расписание, в которой нужно выбрать этап и форму аттестации. Одновременно можно просматривать одну или сразу несколько форм аттестации/этапов.

Если учащийся не согласен с выставленными баллами, он может нажать кнопку «Подать апелляцию» и заполнить появившуюся форму апелляции.

## Подача апелляции о несогласии с выставленными баллами

Предмет Русский язык

Дата экзамена 20.03.2025

Образовательная  
организация ОАНО "Новая школа"

Пункт проведения  
экзамена Новая школа

Проверьте, чтобы каждая буква совпадала с паспортом

Фамилия Александровская

Имя Ольга

Отчество Андреевна

Документ,  
удостоверяющий  
личность Паспорт гражданина Российской Федерации

Серия

Номер

СНИЛС 201-327-375 08

Контактный телефон

Способ участия в  
апелляции Без меня (моих представителей)


Для отправки формы участия в апелляции необходимо заполнить все поля формы, а также дать согласия:

- ☐ Я согласен(на) на обработку персональных данных \*
- ☐ Я подтверждаю достоверность внесенных сведений \*
- ☐ Я подтверждаю что мои ответы распознаны системой корректно \*
- ☐ Я подтверждаю что работа, размещенная на официальном ресурсе результатов ГИА, принадлежит мне \*

После заполнения основной информации в заявке на апелляцию нужно скачать шаблон для заполнения, в который представлена указанная ранее информация, и распечатать файл.

### Печать документов к апелляции

Вы можете сами распечатать, отсканировать и в этой же форме ниже приложить **подписанное** заявление на апелляцию и согласие на обработку персональных данных. Если этого не сделать ответственный школы свяжется с вами для проведения этой процедуры.

 [Скачать шаблон для заполнения](#)

XLSX

Заявление на апелляцию \*:

Загрузить файл


Подать апелляцию


Данный файл подписывается учащимся и загружается в блоке «Заявление на апелляцию» по кнопке «Загрузить файл». В результате заполнения формы и прикрепления



файла с заявлением, кнопка «Подать апелляцию» становится активной, и пользователь подает заявление.

## Печать документов к апелляции

Вы можете сами распечатать, отсканировать и в этой же форме ниже приложить **подписанное** заявление на апелляцию и согласие на обработку персональных данных. Если этого не сделать ответственный школы свяжется с вами для проведения этой процедуры.

 [Скачать шаблон для заполнения](#)



**Заявление на апелляцию \*:**  
 [тест.pdf](#) 25,7 кБ 

Подать апелляцию

Информация об апелляции и её статусе появится в таблице «Мои апелляции».

После подачи заявления апеллянт может в личном кабинете Электронного журнала отозвать апелляцию, прикрепив электронную копию (в форматах: pdf, jpeg, png) заявления об отзыве апелляции, написанную в свободной форме, в течение одного рабочего дня, следующего за днем подачи указанной апелляции, но не позднее одного рабочего дня, предшествующего назначенному дню заседания апелляционной комиссии. Заявление об отзыве апелляции адресуется в Апелляционную комиссию Калининградской области с указанием ФИО апеллянта, образовательной организации, в которой он обучается в этом учебном году / ВПЛ, общеобразовательного предмета, по которому сдавался экзамен ГИА, форма сдачи экзамена ГИА (ЕГЭ/ГВЭ), дата сдачи экзамена, подпись апеллянта.

После рассмотрения апелляции и публикации результатов итоги рассмотрения появятся в таблице «Мои апелляции».